

Migranti in arrivo in Europa

Arrivi nel Mediterraneo – dati UNHCR aggiornati al 31 dicembre 2016

Arrivi 2016	361.709
Morti 2016	5.022
Arrivi Grecia 2016	173.447
Arrivi Italia 2016	181.436

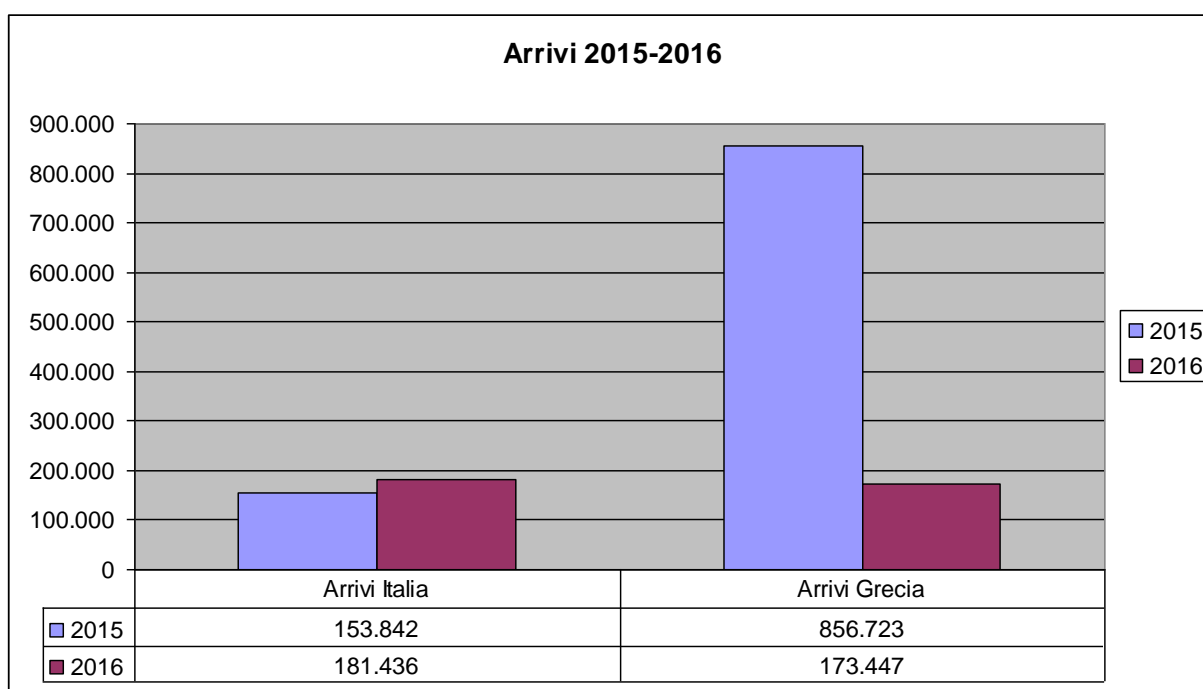
- Il 26% di chi è arrivato via mare nel Mediterraneo nel 2016 è minore, il 17% è donna e il 57% è uomo.
- In Grecia l'86% delle persone arriva da Siria, Afghanistan e Iraq: tutti in evidente bisogno di protezione.

Il 2015

Arrivi 2015	1.015.078
Morti 2015	3.771
Arrivi Grecia 2015	856.723
Arrivi Italia 2015	153.842

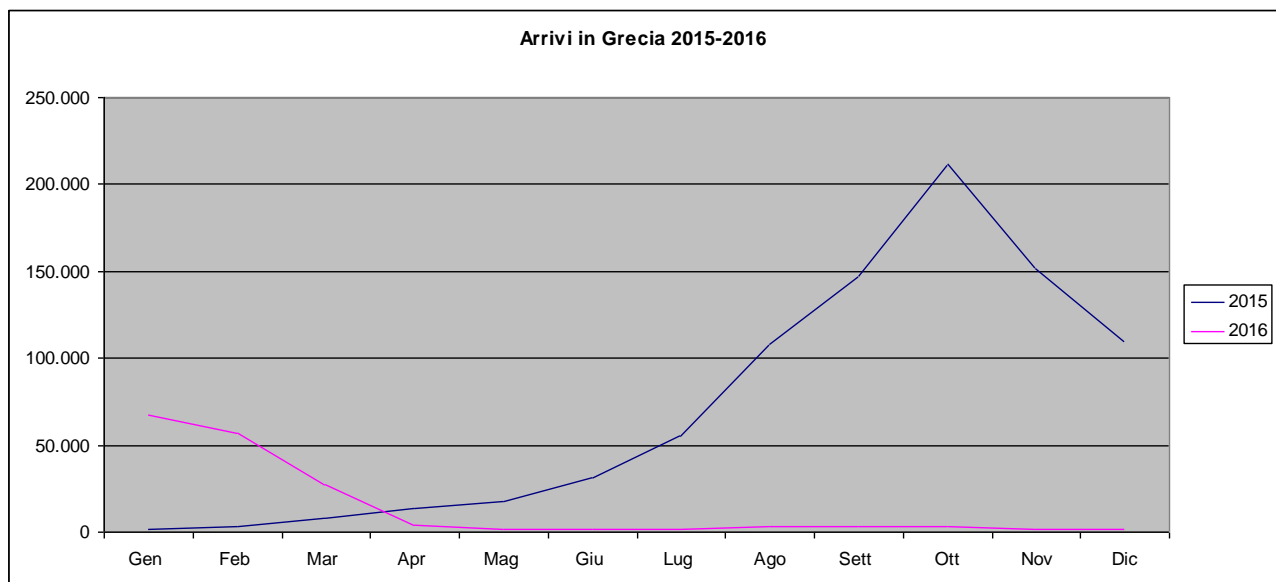
Un confronto 2015 e 2016

Gennaio-Dicembre	Arrivi Italia	Arrivi Grecia	Morti
2015	153.842	856.723	3.771
2016	181.436	173.447	5.022



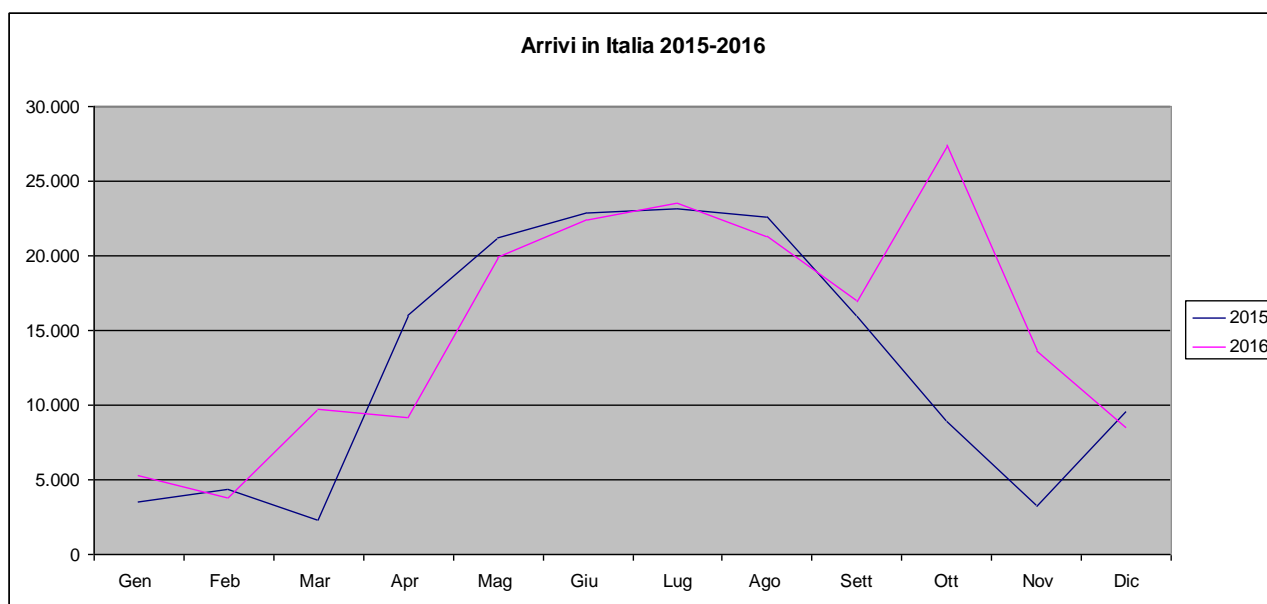
Arrivi in Grecia via mare gennaio – dicembre 2015/2016

TOT. Gen-Dic 2015	Gen 2015	Feb 2015	Mar 2015	Apr 2015	Mag 2015	Giu 2015	Lug 2015	Ago 2015	Sett 2015	Ott 2015	Nov 2015	Dic 2015
856.723	1.694	2.873	7.874	13.556	17.889	31.318	54.899	107.843	147.123	211.663	151.249	108.742
TOT. Gen-Dic 2016	Gen 2016	Feb 2016	Mar 2016	Apr 2016	Mag 2016	Giu 2016	Lug 2016	Ago 2016	Sett 2016	Ott 2016	Nov 2016	Dic 2016
173.447	67.415	57.066	26.971	3.650	1.721	1.554	1.920	3.447	3.080	2.970	1.991	1.662



Arrivi in Italia via mare gennaio – dicembre 2015/2016

Gen-Dic 2015	Gen 2015	Feb 2015	Mar 2015	Apr 2015	Mag 2015	Giu 2015	Lug 2015	Ago 2015	Sett 2015	Ott 2015	Nov 2015	Dic 2015
153.842	3.528	4.354	2.283	16.063	21.235	22.891	23.186	22.609	15.922	8.916	3.218	9.637
Gen-Dic 2016	Gen 2016	Feb 2016	Mar 2016	Apr 2016	Mag 2016	Giu 2016	Lug 2016	Ago 2016	Sett 2016	Ott 2016	Nov 2016	Dic 2016
181.436	5.273	3.828	9.676	9.149	19.925	22.371	23.552	21.310	7.180	27.384	13.581	8.428



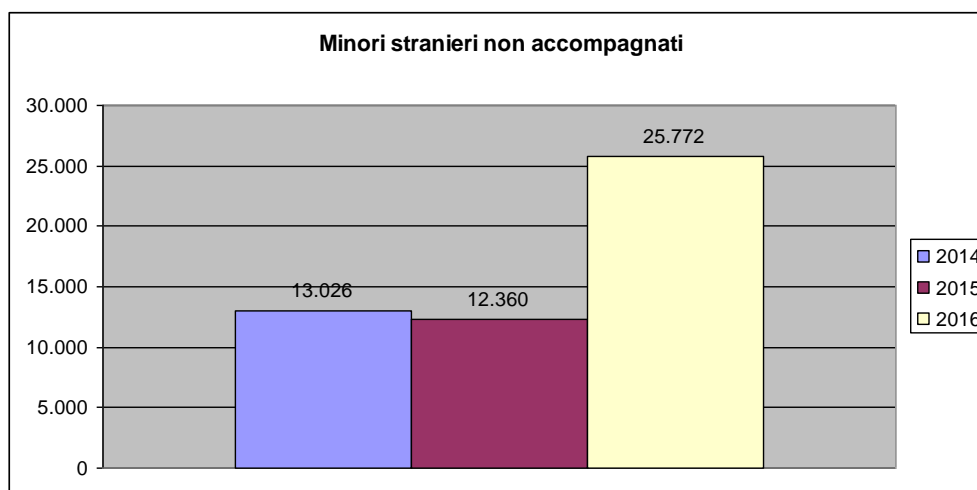
Italia arrivi per nazionalità e per genere

Nazionalità migranti sbarcati in Italia nel 2016:

- Nigeria: 21%
- Eritrea: 11%
- Gambia: 7%
- Costa D’Avorio: 7%
- Guinea: 7%
- Senegal: 6%
- Mali: 6%
- Sudan: 5%
- Bangladesh: 4%
- Somalia: 4%

Il 16% dei rifugiati che arrivano in Italia sono minori, il 13% donne e il 71% uomini.

Minori stranieri non accompagnati



Rifugiati nel mondo - dati UNHCR Global Trends 2015¹

Il numero di rifugiati presenti in Italia nel 2015 è di 118.047. Nel mondo sono 65.3 milioni le persone forzatamente sfollate (rifugiati – richiedenti asilo – sfollati interni – apolidi), tra questi 21.3 milioni sono rifugiati (16.1 milioni sotto il mandato UNHCR e 5.2 milioni sono palestinesi registrati dall’UNRWA).

Territorio d’asilo	Rifugiati	Richiedenti asilo <i>Casi pendenti</i>	Sfollati interni - IDPs	Apolidi	Totale migranti forzati
Africa	4.769.513	1.367.409	11.197.751	1.021.440	20.277.162
Asia	8.366.000	396.662	17.265.028	1.942.856	29.704.046
Europa	1.808.289	1.083.567	1.918.326	586.848	5.487.592
America Latina - Caraibi	87.294	44.887	7.113.067	136.585	7.659.144
Nord America	409.090	305.810	-	-	714.900
Oceania	43.707	21.606	-	-	69.894
Totale	15.483.893	3.219.941	37.494.172	3.687.729	63.912.738

Crisi siriana

I rifugiati siriani sono attualmente ospitati nei paesi del Medio Oriente: 4,809,787

- 2,764,500 in Turchia
- 1,017,433 in Libano
- 655,404 in Giordania
- 227,971 in Iraq
- 115,204 in Egitto
- 29,275 in Nord Africa

Da aprile 2011 a settembre 2016 le richieste di asilo da parte di siriani in Europa sono state: **1.177.914**

¹ <http://www.unhcr.org/576408cd7>

Richiedenti asilo in Europa 2014-15-16 – *first time applicants* – dati [Eurostat](#)

Paesi	Richieste asilo 2014	Richieste asilo 2015	Richieste asilo primo trimestre 2016	Richieste asilo secondo trimestre 2016	Richieste asilo terzo trimestre 2016
EU+	562.680	1.255.600	287.100	305.730	358.310
Germania	172.945	441.800	174.965	186.745	237.430
Svezia	74.980	156.110	7.700	4.430	5.030
Italia	63.655	83.245	22.335	27.045	34.560
Francia	58.845	70.570	17.950	17.835	20.005
Belgio	14.045	38.990	4.715	2.635	3.385
Grecia	7.585	11.370	5.190	12.015	12.425
Ungheria	41.215	174.435	6.830	14.915	4.065
Finlandia	3.490	32.150	2.145	1.010	1.265

Richiedenti asilo in Europa 2016 – dati [Easo](#)

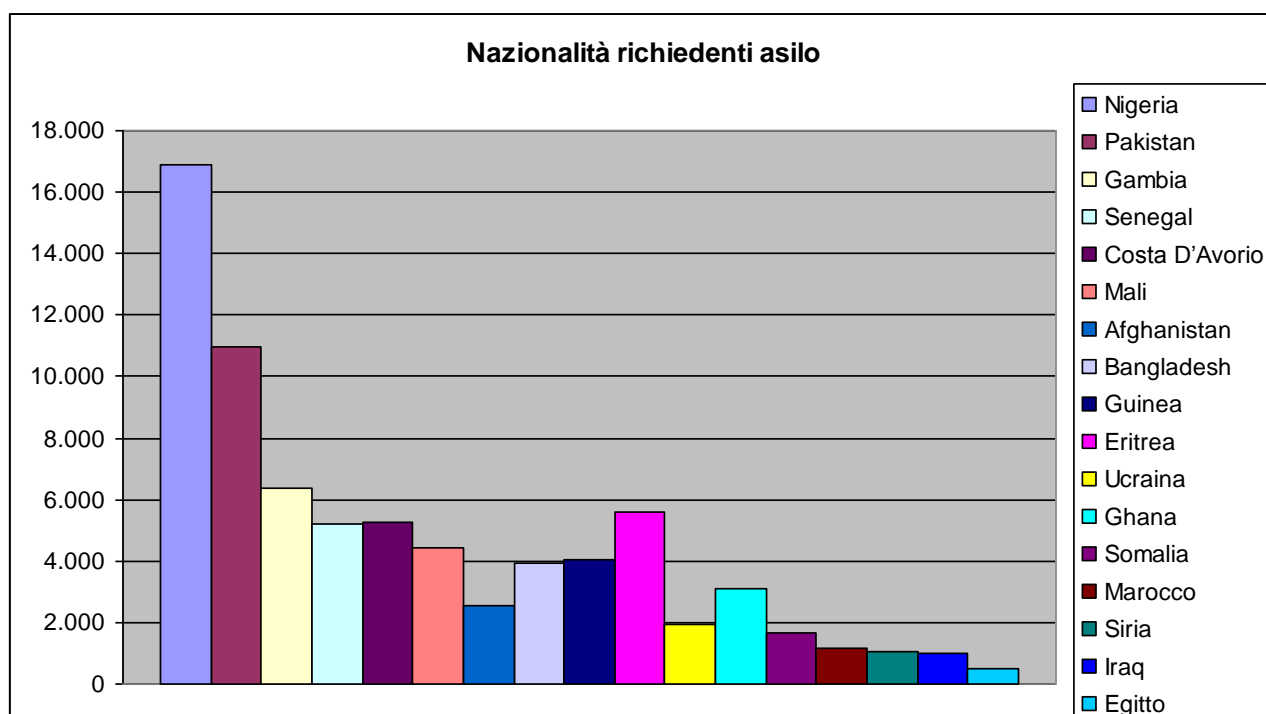
	Gen 2016	Feb 2016	Mar 2016	Apr 2016	Mag 2016	Giu 2016	Lug 2016	Ago 2016	Set 2016	Ott 2016	Nov 2016
TOT. EU+ 1.171.138	97.222	108.490	100.700	104.000	99.000	120.471	117.459	137.688	125.809	82.914	75.844
Variazione Percentuale rispetto al mese precedente	-13% Dicembre 2015	+11% Gennaio 2016	-8% Febbraio 2016	+4% Marzo 2016	-5% Aprile 2016	+21% Maggio 2016	-2% Giugno 2016	+17% Luglio 2016	-9% Agosto 2016	-33% Sett. 2016	-8% Ottobre 2016
Variazione Percentuale rispetto allo stesso mese del 2015	+40% Gennaio 2015	+49% Febbraio 2015	+46% Marzo 2015	+62% Aprile 2015	-350.000 richieste rispetto ai primi 5 mesi del 2015	+24% Giugno 2015	-6% Luglio 2015	- 8% Agosto 2015	- 38% Sett. 2015	- 54% Ottobre 2015	Richieste totali gen-nov 2016 -6% rispetto stesso periodo 2015

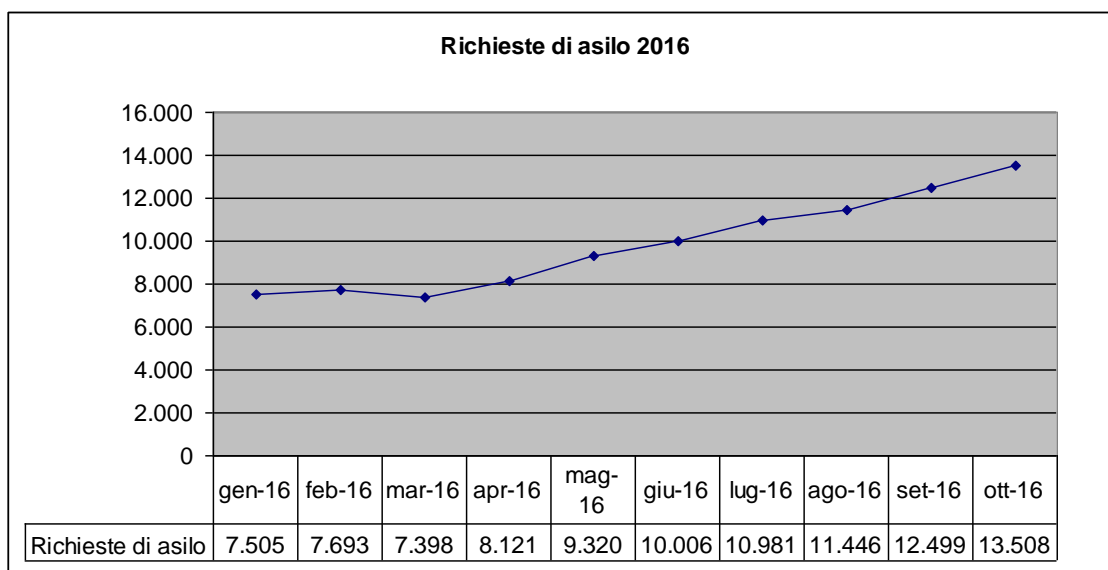
- Da gennaio a novembre 2016 **1.171.138** persone hanno fatto domanda di asilo – per la prima volta – negli Stati membri dell’UE+.
- A novembre 2016 il **4%** dei richiedenti risultavano essere minori non accompagnati.
- Da aprile 2015 ad oggi la prima nazionalità a fare richiesta è rappresentata dai siriani, seguiti da afgani e nigeriani.

Richiedenti asilo in Italia 2016 – [dati Ministero dell'Interno](#)

Maggiori nazionalità

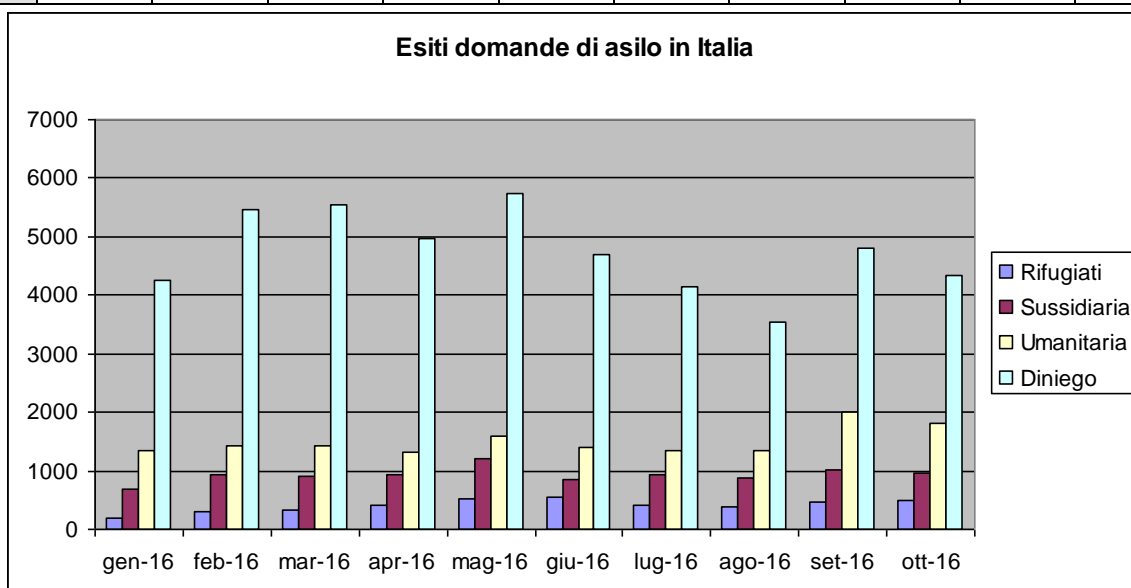
	Gennaio 2016	Febbraio 2016	Marzo 2016	Aprile 2016	Maggio 2016	Giugno 2016	Luglio 2016	Agosto 2016	Settembre 2016	Ottobre 2016	Totale
Nigeria	1.306	1.223	1.092	1.352	1.384	1.763	2.356	2.861	3.283	3.570	16.907
Pakistan	1.510	1.340	1.311	1.118	1.383	1.094	837	1.356	999	1018	10.967
Gambia	625	662	663	739	663	677	830	727	774	786	6.372
Senegal	390	467	532	593	581	556	592	706	754	800	5.217
Costa D'Avorio	327	360	371	491	650	751	691	797	821	832	5.270
Mali	307	365	388	441	519	492	590	619	622	737	4.458
Afghanistan	665	478	345	234	209	161	161	118	151	160	2.531
Bangladesh	360	362	363	275	329	259	395	597	930	978	3.918
Guinea	242	303	284	344	451	512	662	567	603	674	4.039
Eritrea	110	307	89	248	690	1.222	1.249	856	753	812	5.583
Ucraina	249	267	278	234	253	238	69	127	141	197	1.912
Ghana	205	188	152	268	264	283	485	624	662	658	3.127
Somalia	84	80	143	181	202	213	186	175	310	374	1.638
Marocco	112	106	113	138	161	130	141	127	131	133	1.161
Siria	/	26	87	200	238	315	125	/	111	67	1.080
Iraq	55	85	121	98	121	69	137	101	165	210	997
Egitto	/	58	46	41	48	76	118	37	76	73	497
Atri	
TOT.	7.505	7.693	7.398	8.121	9.320	10.006	10.981	11.446	12.499	13.508	85.978





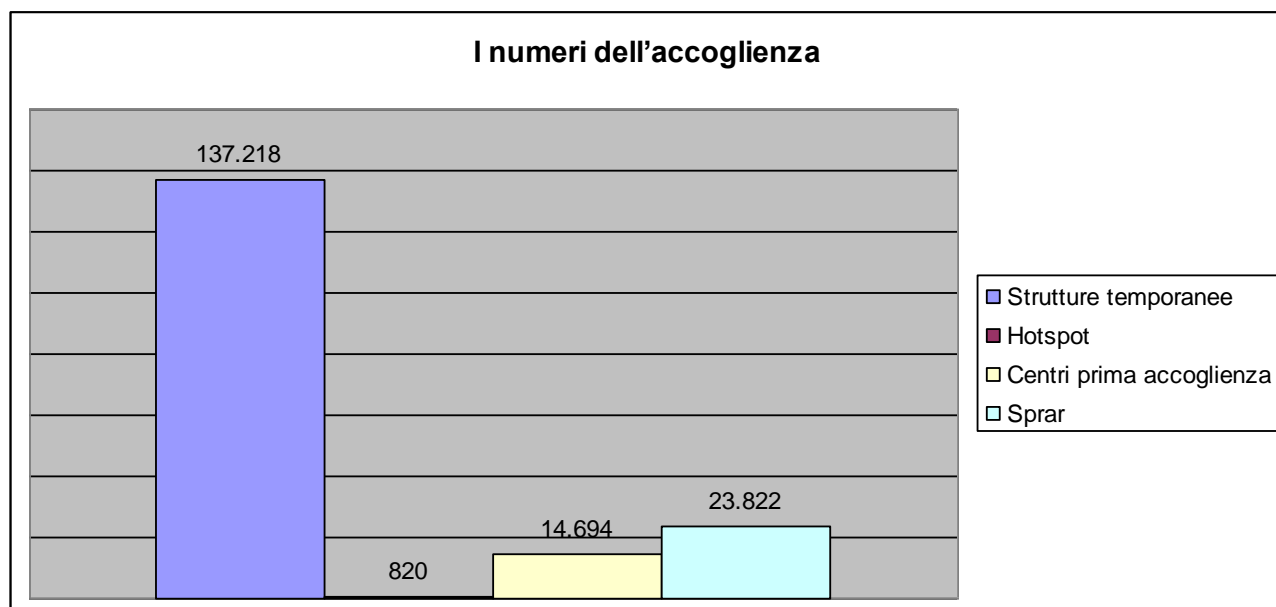
Esiti delle domande esaminate in Italia

	gen-16	feb-16	mar-16	apr-16	mag-16	giu-16	lug-16	ago-16	set-16	ott-16	Totale
TOT. casi esaminati	6.507	8.115	8.210	7.643	9.062	7.497	6.839	6.148	8.316	7.623	75.960 100%
Rifugiati	190	298	320	425	511	556	423	380	466	498	4067 5,37%
Sussidiaria	698	941	917	941	1.219	851	935	881	1.015	958	9356 12,31%
Umanitaria	1.352	1.414	1.430	1.305	1.603	1.407	1.337	1.338	1.994	1.821	15.001 19,74%
Altri esiti	1	5		8			4	2	39	21	80 0,11%
Diniego	4.266	5.457	5.543	4.964	5.729	4.683	4.140	3.547	4.802	4.325	47.456 62,47%



I numeri dell'accoglienza

	Strutture temporanee	Hotspot	Centri prima accoglienza	SPRAR	Totale	Percentuale
Lombardia	21.511			1.535	23.046	13%
Lazio	9.824		831	4.231	14.886	8%
Piemonte	13.077			1.270	14.347	8%
Sicilia	4.593	584	4.525	4.374	14.076	8%
Campania	12.987			1.325	14.312	8%
Veneto	10.619		3.070	535	14.224	8%
Toscana	11.598			858	12.456	7%
Emilia-Romagna	10.428		623	1.208	12.259	7%
Puglia	6.270	236	3.268	2.362	12.136	7%
Calabria	3.660		1.217	2.537	7.414	4%
Liguria	5.250			506	5.756	3%
Sardegna	5.461			201	5.662	3%
Friuli-Venezia	3.334		1.160	355	4.849	3%
Marche	3.944			739	4.683	3%
Abruzzo	3.500			259	3.759	2%
Molise	2.935			517	3.452	2%
Umbria	2.855			408	3.263	2%
Basilicata	2.126			454	2.580	1%
Provincia Bolzano	1.681			0	1.681	1%
Provincia Trento	1.277			148	1.425	1%
Valle d'Aosta	288			0	288	0%
TOTALI	137.218	820	14.694	23.822	176.554	100%



Resettlement - Reinsediamento

Secondo i dati aggiornati al [6 dicembre 2016](#) le persone reinsediate – incluse quelle in conseguenza dell'accordo UE-Turchia – risultano essere 13.887 su un totale concordato di oltre 22.000.

Accordo UE – Turchia i ritorni

A partire dal 4 aprile 2016 – data di entrata in vigore dell'accordo EU-Turchia – fino al 5 dicembre 2016 [2.761](#) siriani sono stati reinsediati dalla Turchia all'Unione Europea .

Relocation – Ricollocamento

Lo stato dell'arte sul ricollocamento del [6 gennaio](#) segnala che delle 160.000 solo 9.934 persone sono state effettivamente ricollocate: 2.654 dall'Italia e 7.280 dalla Grecia.

Attualmente, gli hotspot operativi sono 4 in Italia:

- Lampedusa (AG)
- Trapani (TP)
- Pozzallo (RG)
- Taranto (TA)

L'[EASO](#) ha comunicato che nel 2017 è prevista l'apertura di 8 nuovi hotspot nel territorio italiano:

- Messina (ME)
- Crotone (CR)
- Reggio Calabria (RC)
- Cagliari (CA)
- Vibo Valentia (VV)
- Palermo (PA)
- Augusta (SR)
- Mineo (CT)